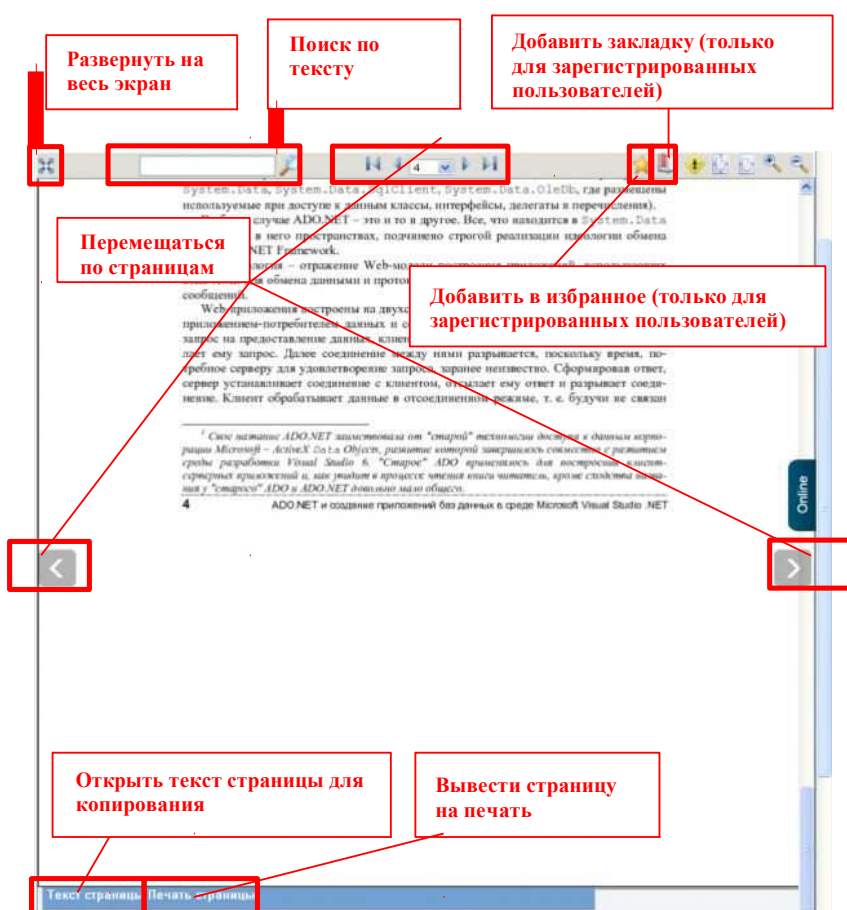


Инструкция по работе с электронно-библиотечной системой (ЭБС) «Университетская библиотека online»

Чтение найденного издания

После того, как найдено необходимое издание (учебник, журнал, монография и т.д.), необходимо нажать на пиктограмму «Постраничный просмотр». Работа в режиме «постраничного просмотра» возможна только с книгами, входящими в «Базовую коллекцию» ЭБС (помимо книг она включает в себя периодические издания и вузовские курсы). Работа с книгами, относящимися к дополнительным «издательским» коллекциям, на текущий момент не возможна.

Открывается окно постраничного просмотра, в котором книгу можно листать и читать, загружая страницы либо последовательно, либо сразу открывать издание на необходимой странице. Текст можно увеличивать, уменьшать. Перемещаться по тексту можно также с помощью гипертекстового содержания, которое открывается в области описания книги (левый нижний угол окна).



Чтение книги:

Дисциплина: Информационные технологии

Жанр: Учебник, учебное пособие



Шумаков П. В.
ADO.NET и создание приложений баз данных в среде Microsoft Visual Studio.NET

М.: Диалог-МИФИ, 2003. - 526 с.
ISBN: 586404184x
Ключевые слова: Шумаков ADO.NET создание приложений баз данных среде Microsoft Visual Studio.NET



Описание

Содержание

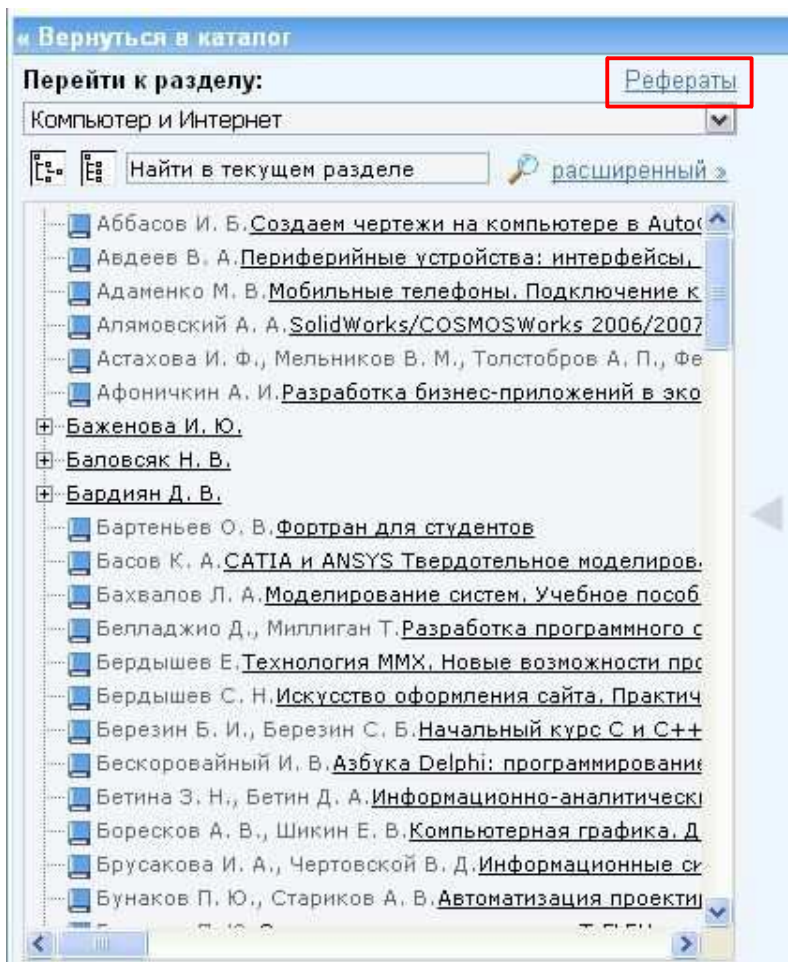
Дополнительные возможности (сервисы), перечисленные ниже, доступны только для авторизованных пользователей из личного кабинета (после ввода логина и пароля):

- Ø возможность оставлять отобранные книги в избранном;
- Ø возможность оставлять закладки в книгах;
- Ø мастер рефератов;
- Ø работа с подборками литературы по той или иной дисциплине, созданными преподавателями нашего ВУЗа.

Работа с сервисом «Мастер рефератов».

Данный сервис дает возможность сохранить в рамках единого документа совокупность цитат из одного или нескольких источников, имеющих в ЭБС. В дальнейшем этот документ можно будет сохранить в виде html-документа, скопировать его содержимое в любой текстовый редактор через буфер обмена или распечатать. **Сервис доступен только для зарегистрированных пользователей после авторизации.**

1. **Открыть книгу**, цитаты из которой войдут в «реферат».
2. **Нажать на ссылку «Рефераты»**, расположенную в правом верхнем углу окна описания раздела.



3. **Создать новый реферат** (его название будет соответствовать названию открытого источника) или **выбрать ранее созданный реферат**.

[« Вернуться в каталог](#)

Рефераты:

[Создать новый](#)

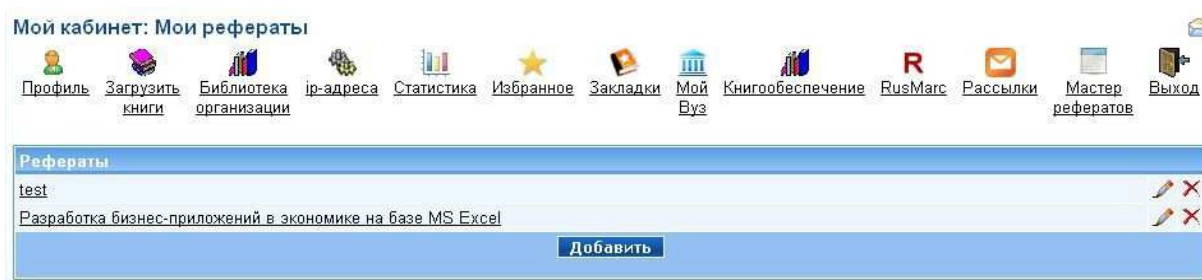
[Выбрать реферат](#)

4. В окне добавления цитаты **ввести текст цитаты** (сделать это можно либо с клавиатуры, либо с помощью функции «Показать текст» в нижней части страницы, перетащив его мышкой после выделения) **и комментарии**. В качестве комментариев, в частности, удобно указывать страницу источника, с которой взята цитата. Это пригодится потом для корректного оформления ссылки на этот источник. Не забудьте **сохранить цитату**, после чего можно приступить к поиску следующей.

Кнопка сохранения цитаты

5. После того, как все цитаты добавлены в реферат - **перейти в Личный кабинет в раздел «Мастер рефератов»**. На этой странице Вы можете

увидеть все рефераты, созданные в Вашем профиле и **открыть** тот **реферат**, с которым желаете продолжить работу.



6. **Нажать на ссылку «Версия для печати и копирования».** В открывшемся окне текст «реферата» можно:

- § Копировать;
- § Сохранить в виде веб-страницы (Файл -> Сохранить как...)
- § Распечатать (Файл -> Печать).

Реферат на тему "Разработка бизнес-приложений в экономике на базе MS Excel" Версия для печати и копирования

Цитата:

В настоящее время существует тенденция неуклонного увеличения доли "непроизводственного персонала" в общей структуре занятого населения. Связано это с новой ролью информации и информационных технологий в современном производстве. Система американского менеджмента [9, 14, 17, 21] полагает, что в производстве не существует затрат труда и капитала, не связанных с использованием информации, которая, как выясняется, обладает массой неоценимых достоинств: может производиться, накапливаться, храниться и при этом еще не убывает от использования. Растущий информационный фонд становится главным источником общественного богатства. Способность создавать, накапливать и применять информацию оказывается в итоге более важной, чем способность обеспечивать накопление капитала.

Комментарий:
с. 3

Афоничкин, А.И. Разработка бизнес-приложений в экономике на базе MS Excel / А.И. Афоничкин. — М. : Диалог-МИФИ, 2003. — 416 с.

Цитата:

обладающей несомненной простотой в изучении и применении в экономических приложениях и адаптированной к русскоязычному пользователю. Рассматриваемая интегрированная система Excel ориентирована на платформы Windows 95–2000, которые являются сейчас наиболее реальными в условиях современного материально-технического обеспечения системы высшего образования. Развитие элементов рыночной экономики предполагает увеличение небольших коммерческих структур, предприятий малого и среднего бизнеса, где учет, анализом и прочей экономической деятельностью занимаются один-два бухгалтера-экономиста без соответствующей компьютерной подготовки. Использование предлагаемых простых средств для автоматизации экономических задач позволит повысить эффективность управления предприятием (фирмой).

Комментарий:
с. 5

Афоничкин, А.И. Разработка бизнес-приложений в экономике на базе MS Excel / А.И. Афоничкин. — М. : Диалог-МИФИ, 2003. — 416 с.